

ABBYY® Мониторинг

Руководство пользователя с
ролью «Эксперт»

Данное руководство предназначено для описания использования веб-платформы АВВУУ Мониторинг пользователем с ролью «Эксперт».

Содержание

Требования к рабочему месту.....	3
Вход на платформу.....	4
Выбор работы для проведения экспертной оценки.....	5
Подготовка к проведению экспертизы.....	6
Проведение экспертизы.....	7
Техническая поддержка.....	13

Требования к рабочему месту

Для проведения экспертизы работ необходимо обеспечить одно рабочее место следующим оборудованием и программным обеспечением:

1. Компьютер:
 - Рекомендуется операционная система Windows 7, 8 или 10 (не ниже Windows XP SP3);
 - Процессор выше Core2Duo (рекомендуется Core i5, двухъядерный);
 - Оперативная память не менее 2 Gb (рекомендуется 4 Gb);
 - Разрешение экрана 1280x1024.
2. Принтер с минимальным разрешением печати 150 dpi.
3. Сканер с минимальным разрешением сканирования 300dpi (рекомендуется с драйвером TWAIN).
4. Доступ к Интернету (рекомендуется: скорость 2,5 Мбит/с, безлимитный тариф; минимальная скорость – 512 Кбит/с).
5. Браузер Mozilla Firefox не ниже 53 версии или Google Chrome не ниже 60 версии.
6. Доступ к операционной системе на уровне Администратора (для технической подготовки рабочего места к экспертизе мониторинговой работы).
7. Программа Adobe Reader для чтения файлов в формате PDF (для установки перейдите по ссылке <http://get.adobe.com/ru/reader/direct/>).
8. Доступ к сайту <https://monitoringpro.abbyu.ru/>.

Вход на платформу

Для входа на платформу АБВУУ Мониторинг необходимо перейти по следующей ссылке: <https://monitoringpro.abbyu.ru> или скопировать данную ссылку в строку браузера и нажать клавишу Enter.

На открывшейся странице платформы АБВУУ Мониторинг необходимо ввести свои логин и пароль для входа на платформу и нажать на кнопку **Войти**.

Вход

Логин

Логин

Пароль

Пароль

Войти

[Проблемы с доступом?](#)

Замечание. При возникновении проблем с входом на платформу, нажмите кнопку **Проблемы с доступом?** и в открывшейся форме введите свои данные для передачи их в службу технической поддержки.

Восстановить пароль

Регион

Москва

Наименование образовательной организации

Наименование ОО

Имя

Имя

Адрес электронной почты

Адрес электронной почты

Название исследования в рамках которого необходим доступ к порталу

Название исследования

Комментарий

Комментарий

Отправить запрос

Отмена

Выбор работы для проведения экспертной оценки

На данном этапе необходимо выбрать из перечня доступных мониторинговых работ мониторинговую работу для экспертной оценки работ участников.

ABBYU' МОНИТОРИНГ Вы вошли как Ольга Владимировна (expert@abby.ru) [Выход](#)

Мероприятия [Техническая поддержка](#)

Название мероприятия	Расписание проведения
Русский язык	с 02.08.2017 09:00 по 04.08.2017 15:00
Математика	с 24.07.2017 09:00 по 30.07.2017 15:00
Физика	с 18.07.2017 06:00 по 18.07.2017 15:00

После выбора работы для экспертной оценки откроется информационная страница с инструкцией по дальнейшей работе.

ABBYU' МОНИТОРИНГ Вы вошли как Ольга Владимировна (expert@abby.ru) [Выход](#)

Мероприятия Русский язык [Техническая поддержка](#)

Для начала проверки нажмите кнопку «Приступить к проверке». На экране Вам отобразится электронная копия бланка участника или видеофрагмент. При необходимости изображение можно распечатать или сохранить. Вы можете сортировать страницы в любом порядке, а также вращать изображения.

При оценивании видеофрагментов вы можете останавливать и возобновлять воспроизведение, а также вам доступна навигация по видеодорожке. После завершения проверки работы, Вам автоматически будет выдана на проверку следующая работа с тем-же вариантом (если работы с данным вариантом еще не проверены). Чтобы прекратить проверку просто закройте браузер, никаких дополнительных действий не требуется.

На проверку каждой работы на бумажном носителе отводится 30 минут, если 30 минут окажется недостаточно, Вы всегда можете зарезервировать дополнительное время. На проверку видеофрагмента вам отводится X минут.

После завершения проверки работы, Вы не сможете вернуться к редактированию баллов.

Если на этапе проверки у вас возникнут вопросы, пожалуйста, обратитесь в службу технической поддержки.

	Диагностическая работа	Профессиональная задача	Видеоурок
Количество работ, проверенных Вами:	77	45	7
Количество забракованных работ:	2	0	1
Количество работ, доступных для проверки:	21	5	25
Проверку необходимо завершить до:	16.10.2017 09:00	20.10.2017 09:00	25.10.2017 09:00

[Приступить к проверке](#)

Подготовка к проведению экспертизы

Для подготовки к проведению экспертизы ознакомьтесь с инструкцией по дальнейшей работе на информационной странице.

ABBYU' МОНИТОРИНГ
Вы вошли как Ольга Владимировна (expert@abbyu.ru) [Выход](#)

Мероприятия
Русский язык
[Техническая поддержка](#)

Для начала проверки нажмите кнопку «Приступить к проверке». На экране Вам отобразится электронная копия бланка участника или видеофрагмент. При необходимости изображение можно распечатать или сохранить. Вы можете сортировать страницы в любом порядке, а также вращать изображения.
 При оценивании видеофрагментов вы можете останавливать и возобновлять воспроизведение, а также вам доступна навигация по видеодорожке. После завершения проверки работы, Вам автоматически будет выдана на проверку следующая работа с тем-же вариантом (если работы с данным вариантом еще не проверены). Чтобы прекратить проверку просто закройте браузер, никаких дополнительных действий не требуется.
 На проверку каждой работы на бумажном носителе отводится 30 минут, если 30 минут окажется недостаточно, Вы всегда можете зарезервировать дополнительное время. На проверку видеофрагмента вам отводится X минут.
 После завершения проверки работы, Вы не сможете вернуться к редактированию баллов.
 Если на этапе проверки у вас возникнут вопросы, пожалуйста, обратитесь в службу технической поддержки.

	Диагностическая работа	Профессиональная задача	Видеоурок
Количество работ, проверенных Вами:	77	45	7
Количество забракованных работ:	2	0	1
Количество работ, доступных для проверки:	21	5	25
Проверку необходимо завершить до:	16.10.2017 09:00	20.10.2017 09:00	25.10.2017 09:00

Приступить к проверке

В строке **Количество работ, проверенных Вами** отображается количество работ, проверку которых Вы уже произвели.

В строке **Количество забракованных работ** отображается количество работ, отправленных в брак.

В строке **Количество работ, доступных для проверки** отображается количество работ, к проверке которых Вы можете приступить на данный момент.

В строке **Проверку необходимо закончить до** отображается дата и время, до наступления которых Вам необходимо завершить проверку работ.

Проведение экспертизы

1. Для начала проверки работ нажмите на кнопку **Приступить к проверке**.

ABBYU' МОНИТОРИНГ Вы вошли как Ольга Владимировна (expert@abbyu.ru) Выход

Мероприятия Русский язык Техническая поддержка

Для начала проверки нажмите кнопку «Приступить к проверке». На экране Вам отобразится электронная копия бланка участника или видеофрагмент. При необходимости изображение можно распечатать или сохранить. Вы можете сортировать страницы в любом порядке, а также вращать изображения.

При оценивании видеофрагментов вы можете останавливать и возобновлять воспроизведение, а также вам доступна навигация по видеодорожке. После завершения проверки работы, Вам автоматически будет выдана на проверку следующая работа с тем-же вариантом (если работы с данным вариантом еще не проверены). Чтобы прекратить проверку просто закройте браузер, никаких дополнительных действий не требуется.

На проверку каждой работы на бумажном носителе отводится 30 минут, если 30 минут окажется недостаточно, Вы всегда можете зарезервировать дополнительное время. На проверку видеофрагмента вам отводится X минут.

После завершения проверки работы, Вы не сможете вернуться к редактированию баллов.

Если на этапе проверки у вас возникнут вопросы, пожалуйста, обратитесь в службу технической поддержки.

	Диагностическая работа	Профессиональная задача	Видеоурок
Количество работ, проверенных Вами:	77	45	7
Количество забронированных работ:	2	0	1
Количество работ, доступных для проверки:	21	5	25
Проверку необходимо завершить до:	16.10.2017 09:00	20.10.2017 09:00	25.10.2017 09:00

Приступить к проверке

После нажатия на кнопку **Приступить к проверке** откроется окно с работой для проверки.

Вам могут быть доступны для проверки либо диагностическая работа, либо профессиональное задание, либо видеоролик участника.

Вид окна проверки работы меняется в зависимости от типа текущей работы:

- **Диагностическая работа** участника может состоять из одного, или из нескольких бланков с развернутым ответом;

ABBYU' МОНИТОРИНГ Вы вошли как Ольга Владимировна (expert@abbyu.ru) Выход

Мероприятия Техническая поддержка

0% 100%

Материалы оценивания
Распечатать бланки
Сохранить бланки
Сортировать бланки

Бланк ответов №2 Работа 10 - 9

Имя: 66 Ид. предмета: 01 Название предмета: Русский язык Лист №: 01 Номер варианта: 01

Перепишите название полей "Имя", "Ид. предмета", "название предмета", "номер варианта".
Через пробел по одному символу.
Специальный символ с заглавной и строчной буквами, подчеркивание, пробел, запятая, точка, двоеточие, тире, кавычки, скобки, подчеркивание, перенос строки.
На любой из символов можно поставить курсор, но нельзя его переместить.

1 1 5 6 9 4 4

В обществе, где культивируется идея индивидуализма, многие задали о видеонаблюдении и видеонаблюдении. А человечество сформировалось и существует благодаря этому. Благодаря тому, что каждый из нас дополняет друг друга, и благодаря помощи сла-
бых.
И как теперь поддерживать противоположную точку зрения, учитывая, что важны только наши личные интересы? Дело даже не в этике, в этом вопросе переплетаются личный и общественный интерес. Это любовь, чья ценность. Индивидуализм разрушает общество, и только взаимная поддержка может укрепить его.
Что важнее: видеонаблюдение или помощь? Безусловно, мы должны помогать друг другу и поддерживать, не только для себя, потому что нам помогут в ответ.
15.5 Есть много определений, что такое жизненные ценности. Для меня жизненные ценности — это то,

Время до окончания проверки: 0:52
Добавить время

K1 K2 K3 K4 K5 K6

Работа проверена
Брак в работе

Замечание. Для увеличения или уменьшения масштаба работы воспользуйтесь панелью изменения масштаба, перемещая бегунок на панели:



Замечание. Для вращения изображения бланка по часовой или против часовой стрелки воспользуйтесь кнопками поворота изображения вправо или влево:



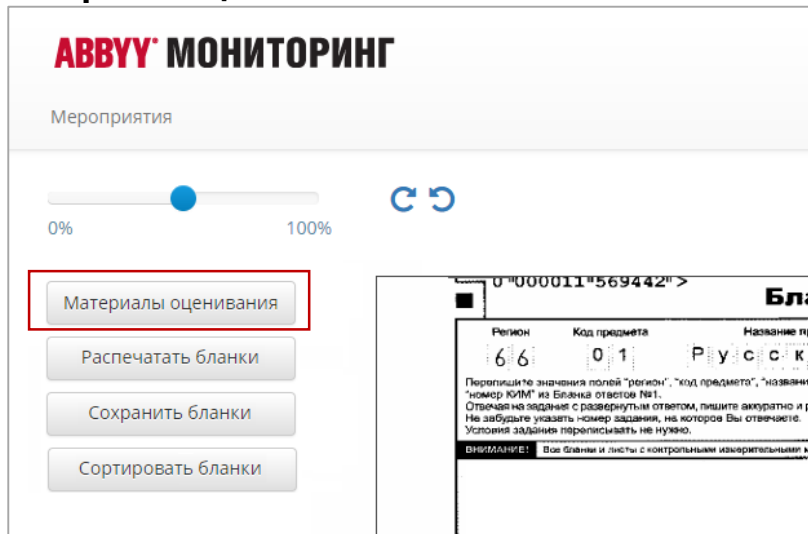
- **Профессиональное задание** может содержать один или несколько файлов с ответом участника;

Замечание. Для просмотра файла нажмите на его название и сохраните его на жестком диске компьютера, затем откройте с помощью программного обеспечения, установленного на Вашем компьютере.

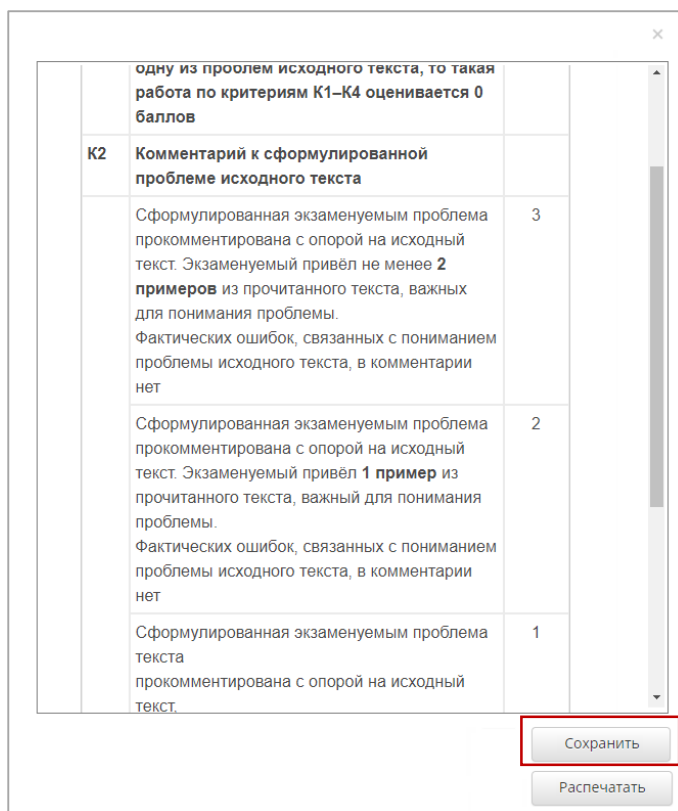
- **Видеоролик** представляет собой видеозапись, доступную для просмотра в медиа-плеере в окне проверки работы.

2. Материалы оценивания.

Для ознакомления с материалами оценивания нажмите на кнопку **Материалы оценивания**.



Для сохранения материалов оценивания необходимо нажать на кнопку **Материалы оценивания** и выбрать операцию **Сохранить**.



Для печати материалов оценивания необходимо нажать на кнопку **Материалы оценивания** и выбрать операцию **Распечатать**.

проблеме исходного текста		
Сформулированная экзаменуемым проблема прокомментирована с опорой на исходный текст. Экзаменуемый привёл не менее 2 примеров из прочитанного текста, важных для понимания проблемы. Фактических ошибок, связанных с пониманием проблемы исходного текста, в комментарии нет	3	
Сформулированная экзаменуемым проблема прокомментирована с опорой на исходный текст. Экзаменуемый привёл 1 пример из прочитанного текста, важный для понимания проблемы. Фактических ошибок, связанных с пониманием проблемы исходного текста, в комментарии нет	2	
Сформулированная экзаменуемым проблема текста прокомментирована с опорой на исходный текст.	1	

3. Печать и сохранение бланков.

Для печати бланков ответов необходимо нажать кнопку **Распечатать бланки**.

ABVYU' МОНИТОРИНГ

Мероприятия

0%

 100%

0"000011"569442" >

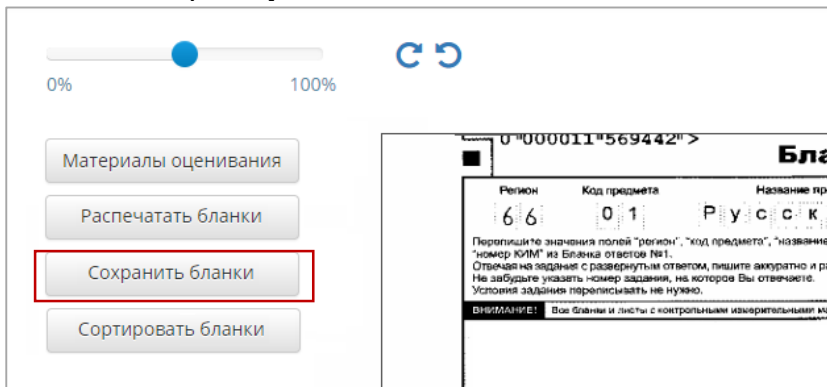
Бла

Регион	Код предмета	Название пре
66	01	Русск

Перепишите значения полей "регион", "код предмета", "название "номер ЮИМ" из Бланка ответов №1. Отвечая на задания с развернутым ответом, пишите аккуратно и раз. Не забудьте указать номер задания, на которое Вы отвечаете. Условие задания переписывать не нужно.

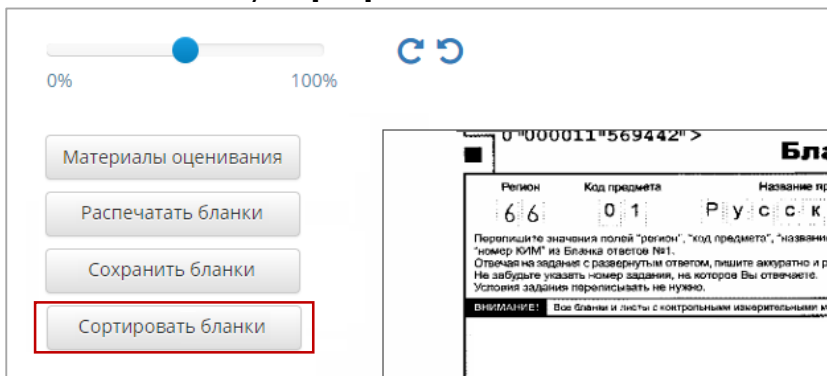
ВНИМАНИЕ! Все бланки и листы с контрольным измерительным ма

Для сохранения бланков ответов на жесткий диск компьютера необходимо нажать кнопку **Сохранить бланки**.

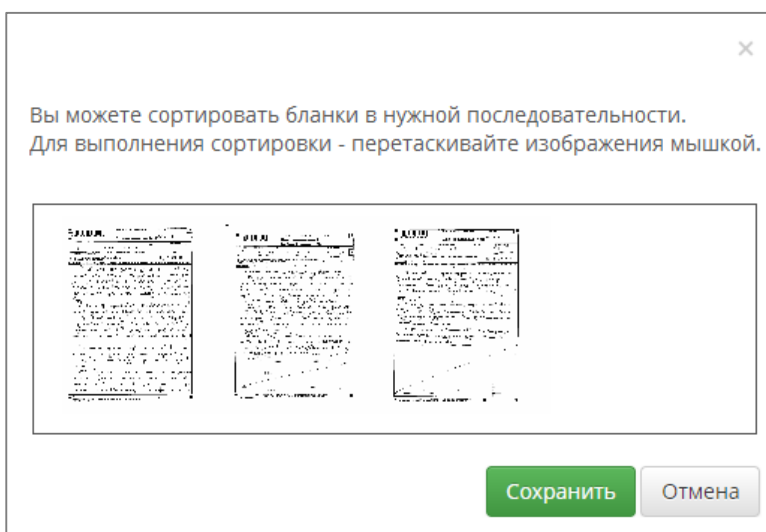


4. Сортировка бланков.

Проверьте сортировку листов бланков ответов, сортировка может быть неправильной. Для изменения порядка изображений бланков работы нажмите на кнопку **Сортировать бланки**.



После нажатия на кнопку **Сортировать бланки** откроется окно с уменьшенными изображениями бланков. Вы можете изменить их порядок перетаскиванием изображения бланка мышкой.



5. Ввод баллов оценивания.

Баллы по критериям оценивания работы необходимо проставить в соответствующие поля внизу страницы проверки работы участника на платформе АВВУУ Мониторинг.

Замечание. Если вам не хватает времени для проверки работы, необходимо нажать кнопку **Добавить время**. Иначе, по истечении времени проверки работы работа станет доступна для проверки другому эксперту.

6. Окончание проверки работы.

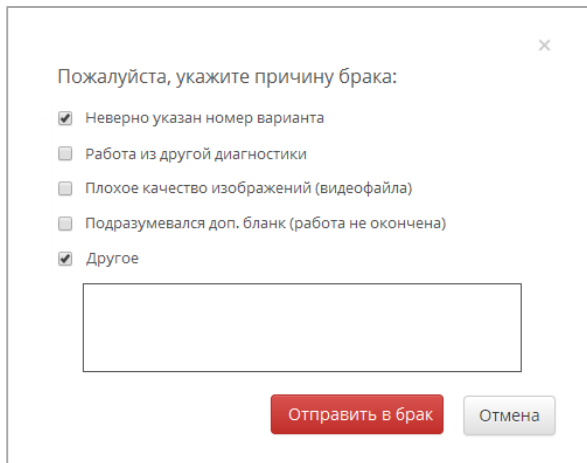
6.1. Работа проверена.

После проверки задания и проставления всех критериев необходимо нажать кнопку **Работа проверена**. По окончании проверки всей работы участника Вам будет предложена следующая работа для оценивания.

6.2. Работу невозможно проверить из-за брака бланка.

Если работу невозможно оценить из-за брака бланка ответов (например, бланк нечитаемый или не хватает дополнительных бланков ответов) необходимо нажать кнопку **Брак в работе**.

После нажатия кнопки **Брак в работе** откроется окно для указания причины брака.



Замечание. При выборе причины брака «Другое» необходимо обязательно указать причину брака в специальном поле для ввода текста.

6.3. Работу невозможно проверить из-за брака прикрепленного файла.

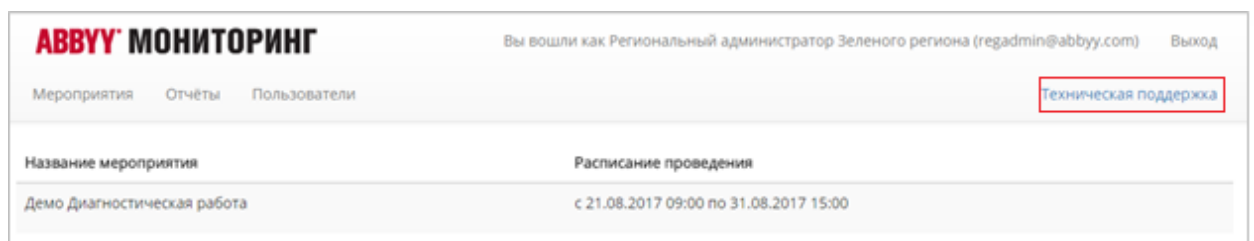
Если профессиональное задание невозможно оценить из-за брака прикрепленного файла (например, после скачивания файл не открывается на компьютере) необходимо отправить работу в брак с указанием причины брака «Другое».

6.4. Работу невозможно проверить из-за брака видеоролика.

Если работу невозможно оценить из-за брака видеоролика (например, отсутствует звук на видеозаписи) необходимо отправить видеоролик в брак с указанием причины брака «Плохое качество изображений (видеофайла)» или «Другое».

Техническая поддержка

При возникновении сложностей при использовании платформы ABBYY Мониторинг необходимо обратиться в техническую поддержку, нажав кнопку **Техническая поддержка** в верхнем правом углу.



Название мероприятия	Расписание проведения
Демо Диагностическая работа	с 21.08.2017 09:00 по 31.08.2017 15:00